

Kom i gang med Skifteplan mobil:



I adressefeltet i nettleseren på mobilen/nettbrett skriver du [skifteplan.no](https://www.skifteplan.no).

Når du får opp siden trykk på «Skifteplan mobil» under LOGG PÅ.

For Android/Windows Phone hopp over dette og gå til neste steg



Dette gjelder for iOS baserte enheter (iPhone, iPod og iPad)

Dette bilde vil komme opp:

Installer Web appen ved å trykke på dette ikonet og så trykk «**Legg til hjem-skjerm**».

Gå til hjemskjerm og åpne web appen Skifteplan og neste bilde vil komme opp

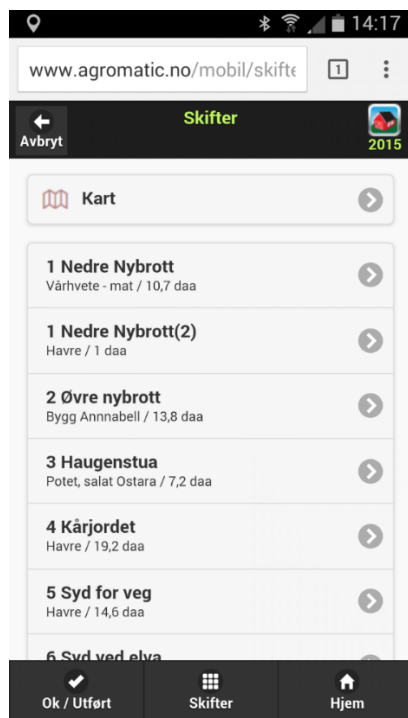
Felles for både for Android/Windows Phone og iOS (iPhone, iPod og iPad)



Dette bilde vil komme opp (Hvis det blir spurt om det, svar Ja/Tillat på spørsmålet «Vil du la www.agromatic.no bruke posisjonen til enheten din».)

Skriv inn **ID** og **Passord** som du finner i skifteplan under Driftsenhet->Skifteplan mobil. Alternativt i rapporten **Skifteplan mobil** (denne har en QR kode som du kan bruke) eller du finner info nederst på utskriften av **Gjødslingsplanen**.

Trykk på «OK/Utført»



Dataene og programmet er nå på plass. Trykk på skifter og du vil se skiftene dine, velg et skifte og velg for eksempel **Mineralgjødning** og du ser de planlagte gjødslingene.

Vil du registrere det som blir utført trenger du lisens.

Har du allerede lisens hopp over «bestill mobil lisens»

Bestill mobil lisens:



www.agromatic.no/mobil/skifte

Bestill mobil lise... 2015

OBS! Person / firma angitt under vil få tilsendt faktura for mobil lisens. Det koster 400,-/år for første lisens og 200,-/år per lisens for flere lisenser. Dette samles på den driftsenheten det er lest inn data for. Faktura blir sendt på e-post. (Priser eks. mva.)

Etternavn / firma

Fornavn

Adresse

Postnr

Ok / Utført Skifter **Hjem**

Trykk på knappen **Hjem**

Velg **Innst.** oppe i høyre hjørne.

Velg **Mobil lisens**

Navn og adresse på driftsenheten kommer opp (evt. kan skrive du inn navn og adresse om det er andre som skal betale lisensen).

Fyll inn **Navn og/el. Mobilnr på bruker** og **Passordet** som du brukte når du logget deg inn på Skifteplan mobil. Du finner disse feltene nederst i tabellen.

Trykk på «OK/Utført»

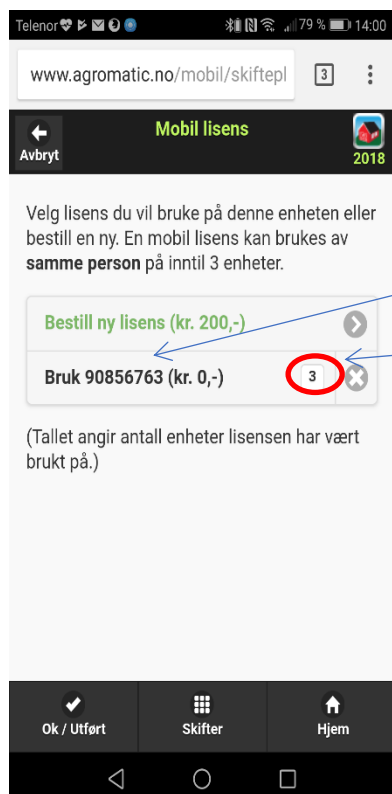


Navn / mobilnr på bruker

Passord Skifteplan mobil

(Bruk passordet du finner nederst i gjødslingsplanen eller i rapporten Skifteplan mobil.)

Har allerede lisens:



Telenor 14:00

www.agromatic.no/mobil/skiftepl

Mobil lisens 2018

Velg lisens du vil bruke på denne enheten eller bestill en ny. En mobil lisens kan brukes av samme person på inntil 3 enheter.

Bestill ny lisens (kr. 200,-)

Bruk 90856763 (kr. 0,-) **3**

(Tallet angir antall enheter lisensen har vært brukt på.)

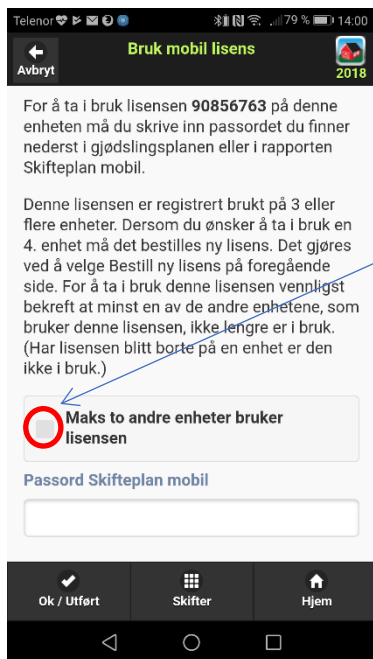
Ok / Utført Skifter **Hjem**

Trykk på knappen **Hjem** og velg så **Innst.** oppe i høyre hjørne.

Velg **Mobil lisens**

Her velger du **Bruk (telefonnr/navn)**

Antall enheter du har lisensen i bruk på vil vises her. Du kan ha maks 3 enheter pr. lisens.



Hvis du vil bruke en lisens som allerede er brukt på 3 enheter må du huke av for **Maks to andre enheter bruker lisensen** og skriv inn passordet igjen.

Trykk på «OK/Utført»

Hvis alt er i orden vil det nå stå «Mobil lisens OK» i neste bilde.



Dette gjelder for Android/Windows Phone

Klikk her (**Chrome/Firefox**) hvis du vil lagre nettadressen (plassering av meny varierer med nettleser).

I **Samsung Internett** ligg menyen nede på skjermen under 3 streker:



Åpne meny og velg:

«Legg til på startsidene» (**Chrome**)

«Side->Legg til snarvei til side» (**Firefox**)

«Legg til side i->Startskjerm» (**Samsung Internett**)

Du får da laget en «Skifteplan app», som du finner igjen på startsidene/startskjerm. Evt. lagre et bokmerke.

Nå er alt klart til å registrere det som bli utført, og dette blir synkronisert til Skifteplan mobil server, slik at informasjonen kan synkroniseres videre til Skifteplan hos deg eller den rådgiveren du har.

Ta kontakt med oss så hjelper vi deg på [hjelpe@skifteplan.no](mailto:help@skifteplan.no) eller support 33 07 19 80.

